


Belastungsstatistik (Gesamtübersicht Land NRW)

	Belastung des ambulanten Sozialen Dienstes der Justiz 30.12.2025	erstellt am: 30.12.2025
---	---	----------------------------

	A.	B. Abzug für Freistellungen, Abgeordnet, Sonderpro				
Auswertungsebene	Zahl der am Stich-tag zuge- wiese-nen Stellen	Freistellung für Leitungsaufgaben (gemäß besonderer Berechnung)	Freistellung für Personalrat / Schwerb. Vertretung (tatsächli- cher Umfang gemäß PÜ)	Freistellung für Organisationsberatung	Freistellung für IT- Einsatz (VPS SoPart: tatsächlic her Umfang)	Abgeordnet (tatsächli- cher Umfang)
	1	2	3	4	5	6

Oberlandesgericht Düsseldorf	184	8,12	0,87	0,9	0,5	0
Oberlandesgericht Hamm	354	15,82	2,02	0	2,5	1,91
Oberlandesgericht Köln	147	6,32	1,35	0	0,7	2,45
Land	685	30,26	4,24	0,900,000,00	3,7	4,36

: **Hinweis:** Die Fallzählung auf Land-Ebene weicht von der Summation der f

Projekte, Ausbildung			C.	D.Eintrag		
Einsatz für besondere Projekte (pauschal 1,5 % des Stellenbestandes)	Aufwand für Ausbildung von Berufspraktikanten (pauschal 1,5 % des Stellenbestandes)	Summe der Spalten 2 bis 7	Für die Ermittlung der Fallbelastung verbleibende Stellenzahl (Sp. 1 – Sp. 9)	Personen aus dem Dienstregister Bewährungshilfe	Personen aus dem Dienstregister Führungsaufsicht	2,5 % Zuschlag auf Fälle aus Sp. 11 und 12 für Nachbetreuung
7	8	9	10	11	12	13


2,76	2,76	15,91	168,09	5896	2354	206
5,31	5,31	32,87	321,13	12091	4072	404
2,21	2,21	15,23	131,77	4528	1733	157
10,28	10,28	64,01	620,99	22515	8159	767

Fallzählung je Oberlandesgericht ab, weil abgegebene Fälle auf der Land-Ebene nur €

gungen im Dienstregister und AR-Register						E.
(incl. AR – SV, ohne Sachen der Amtshilfe	Personen aus dem allgemeinen Register	Fälle aus dem Dienstregister Gerichtshilfe + Zeugenbetreuung	Berücksichtigung der GerH-Fälle + Zeugenbetreuung (Jahreswert gewichtet um Faktor 4.0)	Fälle aus dem Dienstregister PsychPB	Summe der Spalten 11 bis 14 und 16, 17	Durchschnittliche Zahl der betreuten Perso-nen und GerH/ ZB/ PPB-Fälle (Sp. 18 : Sp. 10)
14	15	16	17	18	19	

881,25	4525	2263	194	11794,25	70,16
1171,75	7392	3696	529	21963,75	68,4
382,25	3817	1909	153	8862,25	67,25
2435,25	15734	7867	876	42619,25	68,63

einmal gezählt werden.

	Belastungsstatistik zum 30.12.2025: Oberlandesgericht Düsseldorf	erstellt am: 30.12.2025
---	---	-------------------------

	A.	B. Abzug für Freistellungen, Abgeordnet, Sonderpro				
Auswertungsebene	Zahl der am Stich-tag zugewiesenen Stellen	Freistellung für Leitungsaufgaben (gemäß besonderer Berechnung)	Freistellung für Personalrat / Schwerb. Vertretung (tatsächlicher Umfang gemäß PÜ)	Freistellung für Organisationsberatung	(VPS SoPart: Freistellung für IT-Einsatz tatsächlicher Umfang)	Abgeordnet (tatsächlicher Umfang)
	1	2	3	4	5	6

Oberlandesgericht Düsseldorf	184	8,12	0,87	0,9	0,5	0
Landgericht Duisburg	41	1,94	0,3	0	0	0
Landgericht Düsseldorf	35	1,22	0,38	0	0,5	0
Landgericht Kleve	19	1,1	0	0	0	0
Landgericht Krefeld	24	0,96	0,2	0	0	0,35
Landgericht Mönchengladbach	29	1,38	0	0	0	0
Landgericht Wuppertal	36	1,52	0	0	0	0,7

Hinweis: Die Fallzählung auf OLG-Ebene weicht von der Summation der Fallzählung

Objekte, Ausbildung			C.	D.Eintrag		
Einsatz für besondere Projekte (pauschal 1,5 % des Stellenbestandes)	Aufwand für Ausbildung von Berufspraktikant en (pauschal 1,5 % des Stellenbe standes)	Summe der Spalten 2 bis 7	Für die Ermitt- lung der Fall- belas-tung verblei-bende Stellen-zahl (Sp. 1 – Sp. 9)	Personen aus dem Dienstregister Bewährungshilfe	Personen aus dem Dienstregister Führungsaufsicht	2,5 % Zuschlag auf Fälle aus Sp. 11 und 12 für Nachbetreuung
7	8	9	10	11	12	13


2,76	2,76	15,91	168,09	5896	2354	206
0,62	0,62	3,47	37,53	1427	518	49
0,53	0,53	3,15	31,85	1132	445	39
0,29	0,29	1,67	17,33	483	343	21
0,36	0,36	2,23	21,77	562	280	21
0,44	0,44	2,25	26,75	1006	346	34
0,54	0,54	3,3	32,7	1286	422	43

ng je Landgericht ab, weil abgegebene Fälle auf der OLG-Ebene nur einmal gezählt

Angaben im Dienstregister und AR-Register					E.	
(incl. AK – SV, ohne Sachen der Amtshilfe)	Personen aus dem allgemeinen Register	Fälle aus dem Dienstregister Gerichtshilfe + Zeugenbetreuung	Berücksichtigung der GerH-Fälle + Zeugenbetreuung (Jahreswert gewichtet um Faktor 4.0)	Fälle aus dem Dienstregister PsychPB	Summe der Spalten 11 bis 14 und 16, 17	Durchschnittliche Zahl der betreuten Personen und GerH/ ZB/ PPB-Fälle (Sp. 18 : Sp. 10)
14	15	16	17	18	19	

881,25	4525	2263	194	11794,25	70,16
197	998	499	32	2722	72,52
171,25	1106	553	40	2380,25	74,75
103	386	193	8	1151	66,4
101	722	361	17	1342	61,65
137	669	335	28	1886	70,48
172	644	322	69	2314	70,76

t werden.

	Belastungsstatistik zum 30.12.2025: Oberlandesgericht Hamm	erstellt am: 30.12.2025
---	---	-------------------------

	A.	B. Abzug für Freistellungen, Abgeordnet, Sonderpro				
Auswertungsebene	Zahl der am Stich-tag zugewiesenen Stellen	Freistellung für Leitungsaufgaben (gemäß besonderer Berechnung)	Freistellung für Personalrat / Schwerb. Vertretung (tatsächlicher Umfang gemäß PÜ)	Freistellung für Organisationsberatung	Freistellung für IT-Einsatz (VPS SoPart: tatsächlicher Umfang)	Abgeordnet (tatsächlicher Umfang)
	1	2	3	4	5	6

Oberlandesgericht Hamm	354	15,82	2,02	0	2,5	1,91
Landgericht Arnsberg	22	1,32	0	0	0	0
Landgericht Bielefeld	41	1,7	0	0	0	0
Landgericht Bochum	34	1,58	0	0	0	0,81
Landgericht Detmold	15	0,66	0	0	0,5	0
Landgericht Dortmund	47	1,94	1,1	0	0,25	0,25
Landgericht Essen	63	2,38	0,1	0	0,75	0
Landgericht Hagen	30	1,58	0	0	0	0,5
Landgericht Münster	57	2,46	0,5	0	0	0,35
Landgericht Paderborn	31	1,3	0,52	0	0,25	0
Landgericht Siegen	14	0,9	0	0	0,75	0

Hinweis: Die Fallzählung auf OLG-Ebene weicht von der Summation der Fallzählung

Objekte, Ausbildung			C.	D.Eintrag		
Einsatz für besondere Projekte (pauschal 1,5 % des Stellenbestandes)	Aufwand für Ausbildung von Berufspraktikant en (pauschal 1,5 % des Stellenbe standes)	Summe der Spalten 2 bis 7	Für die Ermitt- lung der Fall- belas-tung verblei-bende Stellen-zahl (Sp. 1 – Sp. 9)	Personen aus dem Dienstregister Bewährungshilfe	Personen aus dem Dienstregister Führungsaufsicht	2,5 % Zuschlag auf Fälle aus Sp. 11 und 12 für Nachbetreuung
7	8	9	10	11	12	13


5,31	5,31	32,87	321,13	12091	4072	404
0,33	0,33	1,98	20,02	655	279	23
0,62	0,62	2,93	38,07	1540	554	52
0,51	0,51	3,41	30,59	1211	462	42
0,23	0,23	1,61	13,39	397	146	14
0,71	0,71	4,95	42,05	1724	733	61
0,95	0,95	5,12	57,88	2066	756	71
0,45	0,45	2,98	27,02	1110	332	36
0,86	0,86	5,02	51,98	1906	494	60
0,47	0,47	3	28	930	211	29
0,21	0,21	2,07	11,93	552	105	16

ng je Landgericht ab, weil abgegebene Fälle auf der OLG-Ebene nur einmal gezählt

Angaben im Dienstregister und AR-Register					E.	
(incl. AR – SV, ohne Sachen der Amtshilfe)	Personen aus dem allgemeinen Register	Fälle aus dem Dienstregister Gerichtshilfe + Zeugenbetreuung	Berücksichtigung der GerH-Fälle + Zeugenbetreuung (Jahreswert gewichtet um Faktor 4.0)	Fälle aus dem Dienstregister PsychPB	Summe der Spalten 11 bis 14 und 16, 17	Durchschnittliche Zahl der betreuten Personen und GerH/ ZB/ PPB-Fälle (Sp. 18 : Sp. 10)
14	15	16	17	18	19	

1171,75	7392	3696	529	21963,75	68,4
106,75	421	211	41	1315,75	65,71
210,25	666	333	3	2692,25	70,73
116,25	1004	502	47	2380,25	77,81
48	222	111	67	783	58,44
140,25	861	431	90	3179,25	75,6
238,5	1518	759	90	3980,5	68,76
89,25	634	317	81	1965,25	72,74
158	1214	607	53	3278	63,06
47,5	471	236	54	1507,5	53,8
17	381	191	3	884	74,09

t werden.

	Belastungsstatistik zum 30.12.2025: Oberlandesgericht Köln	erstellt am: 30.12.2025
---	---	----------------------------

	A.	B. Abzug für Freistellungen, Abgeordnet, Sonderpro				
Auswertungsebene	Zahl der am Stich-tag zugewiesenen Stellen	Freistellung für Leitungsaufgaben (gemäß besonderer Berechnung)	Freistellung für Personalrat / Schwerb. Vertretung (tatsächlicher Umfang gemäß PÜ)	Freistellung für Organisationsberatung	Freistellung für IT-Einsatz (VPS SoPart: tatsächlicher Umfang)	Abgeordnet (tatsächlicher Umfang)
	1	2	3	4	5	6

Oberlandesgericht Köln	147	6,32	1,35	0	0,7	2,45
Landgericht Aachen	41	1,68	0,25	0	0	0
Landgericht Bonn	32,5	1,54	0,25	0	0,7	0,45
Landgericht Köln	73,5	3,1	1	0	0	1,5

Hinweis: Die Fallzählung auf OLG-Ebene weicht von der Summation der Fallzählung

Projekte, Ausbildung			C.	D. Eintrag		
Einsatz für besondere Projekte (pauschal 1,5 % des Stellenbestandes)	Aufwand für Ausbildung von Berufspraktikanten (pauschal 1,5 % des Stellenbestandes)	Summe der Spalten 2 bis 7	Für die Ermittlung der Fallbelastung verbleibende Stellenzahl (Sp. 1 – Sp. 9)	Personen aus dem Dienstregister Bewährungshilfe	Personen aus dem Dienstregister Führungsaufsicht	2,5 % Zuschlag auf Fälle aus Sp. 11 und 12 für Nachbetreuung
7	8	9	10	11	12	13

2,21	2,21	15,23	131,77	4528	1733	157
0,62	0,62	3,16	37,84	1202	542	44
0,49	0,49	3,92	28,59	1117	409	38
1,1	1,1	7,81	65,7	2209	782	75

je Landgericht ab, weil abgegebene Fälle auf der OLG-Ebene nur einmal gezählt werden

gungen im Dienstregister und AR-Register					E.
(incl. AR – SV, ohne Sachen der Amtshilfe	Personen aus dem allgemeinen Register	Fälle aus dem Dienstregister Gerichtshilfe + Zeugenbetreuung	Berücksichtigung der GerH-Fälle + Zeugenbetreuung (Jahreswert gewichtet um Faktor 4,0)	Fälle aus dem Dienstregister PsychPB	Summe der Spalten 11 bis 14 und 16, 17
					Durchschnittliche Zahl der betreuten Personen und GerH/ ZB/ PPB-Fälle (Sp. 18 : Sp. 10)
14	15	16	17	18	19

382,25	3817	1909	153	8862,25	67,25
132	1244	622	4	2546	67,27
73	293	147	81	1865	65,23
177,25	2280	1140	68	4451,25	67,75

orden.